

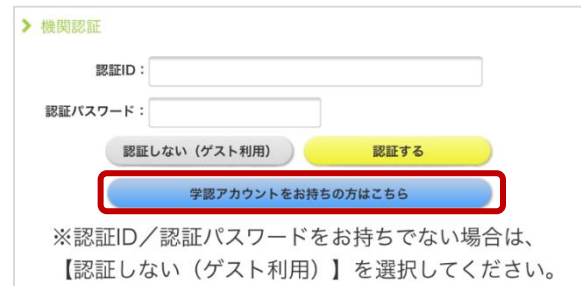


## Maruzen eBook Library 学認認証でのログインについて

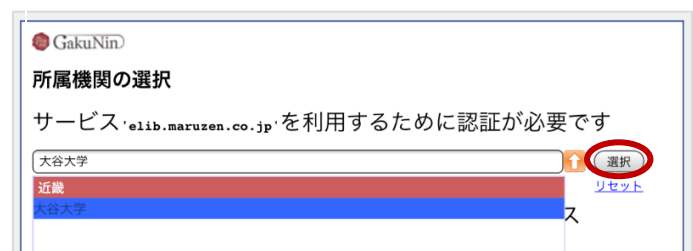
Maruzen eBook Library に学認認証を利用してログインできるようになりました。  
学外環境（スマホ・自宅 PC 等）から、OUNET アカウントを使用して閲覧できます。  
ログイン手順は以下の通りです。 ※利用対象者：大谷大学構成員（学生、教職員等）

- 1:  
Maruzen eBook Library に  
アクセス。(https://elib.maruzen.co.jp)

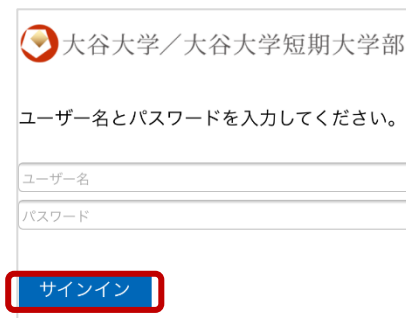
ログイン画面に表示される、  
「学認アカウントをお持ちの方はこちら」を押す。



- 2:  
所属機関の選択が出ます。  
<大谷大学>を選択、または入力し、  
「選択」を押す。

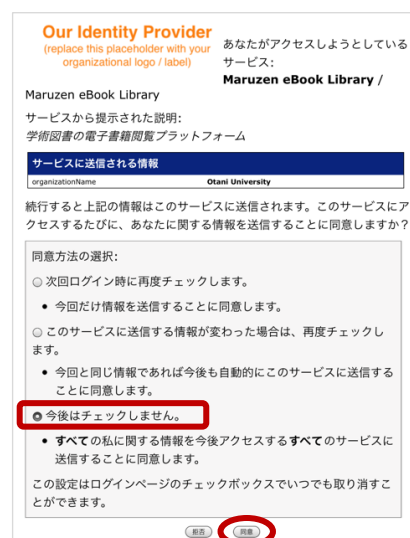


- 3:  
サインインページに移ります。  
OUNET のユーザー名とパスワードを入力し、  
「サインイン」を押す。



- 4:  
アクセス確認画面が出ます。  
3 番目の「今後はチェックしません。」にチェックを  
入れ、「同意」を押す。

※一度「今後はチェックしません。」を選択すれば、  
次回からこの画面は表示されなくなります。



- 5:  
ログイン後、右上に「大谷大学」と表示  
されます。

